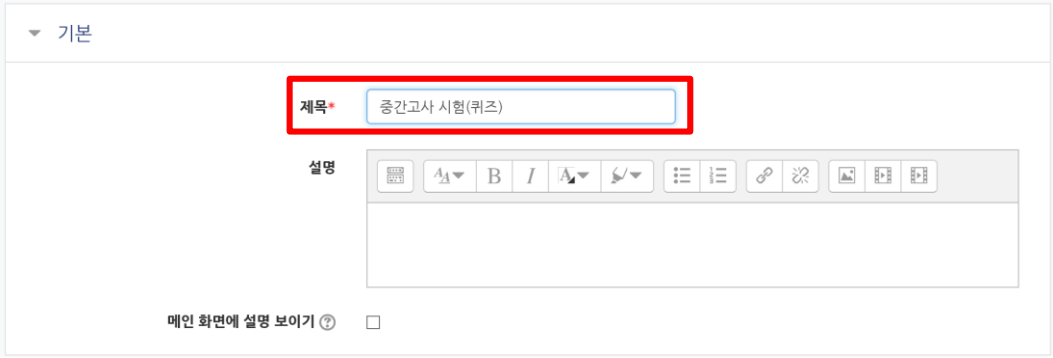

해당 주차(일)에 온라인 퀴즈(시험: 중간, 기말고사 포함)를 출제할 수 있습니다.

① '편집 모드' 상태에서 해당 주차(일)의 '자료 및 활동 추가'를 클릭합니다.

② 학습 활동 '퀴즈'를 클릭합니다.

③ 제목을 입력합니다.

④ '퀴즈 기간 설정'에서 퀴즈 시작 일시, 종료 일시를 설정합니다.
'시간제한'은 퀴즈 시작일시~종료일시 범위 내에서 '학습자가 퀴즈를 응시한 시점부터 설정한 시간 동안 퀴즈를 볼 수 있도록 시간을 제한하는 기능'입니다.
'시간제한 초과 시'는 학습자가 주어진 시간 내에 제출 버튼을 클릭하여 응시 완료하지 못했을 경우, 학습자의 퀴즈를 어떻게 제출할 것인지를 결정합니다.

1. 현재까지의 응시 내용 자동 제출 (권장)
   퀴즈 응시 상태인 경우, 학습자가 입력한 답안이 저장된 상태로 자동 제출됩니다.
2. 유예기간 내 제출 버튼을 눌러 응시 완료(유예기간 중 답안 수정 불가)
   시간제한 또는 종료 일시가 끝난 후, 설정된 '제출 유예 기간' 내에 제출 버튼을 클릭하여 제출 완료해야 합니다. 유예기간 내에도 제출하지 못하면 '제출되지 않음'으로 완료되며, 점수를 받을 수 없습니다.
3. 종료 전 제출하지 않은 내용은 성적 반영에서 제외
   시간제한 또는 종료 일시 내에 제출 버튼을 클릭하여 제출 완료하지 않으면 '제출되지 않음'으로 완료되며, 점수를 받을 수 없습니다.

'제출 유예 기간'는 '시간제한 초과 시를 '유예기간 내 제출 버튼을 눌러 응시 완료'로 설정한 경우, 제출 허용된 추가 시간을 설정합니다.

⑤ '성적'에서 성적과 관련된 항목을 설정합니다.
'카테고리 선택'은 성적부-성적항목과 관련된 '퀴즈, 중간, 기말고사' 또는 '해당 항목'을 선택합니다. '답안 제출 횟수'는 기본 설정인 '1'를 선택합니다. (권장)
'2' 이상 선택하면 실시 방식' 확장-더보기-'최종 결과에 응시 기록 누적'이 '활성화' 됩니다.

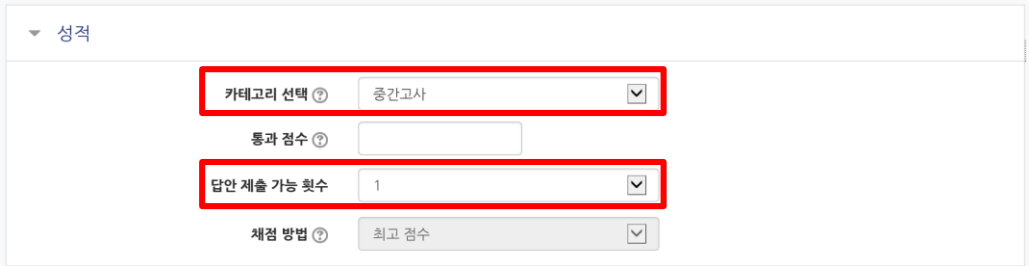

⑥ '퀴즈 서식'에서 한 페이지당 문제 개수와 문제이동 방법을 설정합니다.
'한 페이지당 문제 개수'는 '1문제'로 설정을 권장하며, 반드시 5문제 이하로 설정합니다.
'5개 이상' 선택하면 동시 접속 트래픽 문제로 학습자 답안이 저장되지 않을 수 있습니다.
'문제이동'은 '자유로운 이동' 기본 설정을 선택합니다. 만약 '순서대로 이동'을 선택하면 학습자가 이전 문항으로 되돌아갈 수 없는 상황이 발생합니다.

⑦ '실시 방식'에서 '답안 뒤섞기'와, '퀴즈 제시 방식'을 설정합니다.

- '답안 뒤섞기'는 기본 설정인 '예' 로 설정합니다. (학습자 답안 순서가 무작위로 나타남)
- '퀴즈 제시 방식' 설정은 다음과 같습니다.
  - 상호작용을 통한 다수 시도: 학습자가 정답을 입력한 후, '체크' 버튼을 클릭하여 오답일 경우 힌트를 보고 재시도 할 수 있습니다. (문제 만들 때 '다수 시도' 힌트 개수만큼 재시도 가능)
  - 응시 후 피드백 제공: 퀴즈 답안을 제출 완료한 후에 피드백이 제시됩니다. (기본설정)
  - 적응모드/적응모드(감점 없음): 학습자가 정답을 선택한 후, '체크' 버튼을 클릭하여 정답여부 확인 후, 재시도를 할 수 있습니다. (문제 만들 때 '다시 시도'에 대한 설정 필요) 적응모드를 사용하려면 '피드백 표시' 항목에서 '응시 중' 항목에 '정답' 체크가 되어 있어야 합니다. 정답이 틀린 횟수만큼 감점됩니다.
  - 즉각적인 피드백: 정답을 선택하고 '체크' 버튼을 클릭하면 바로 정답여부 확인이 가능합니다. (정답 수정 불가)
- '최종 결과에 응시 기록 누적' 설정은 다음과 같습니다.
  - '아니오' : 답안 제출 가능 횟수 만큼 시도할 때 마다 기존 응시 결과 없이 문제 제시
  - '예' : 답안 제출 가능 횟수 만큼 시도할 때 마다 기존 응시 결과 포함해서 문제 제시

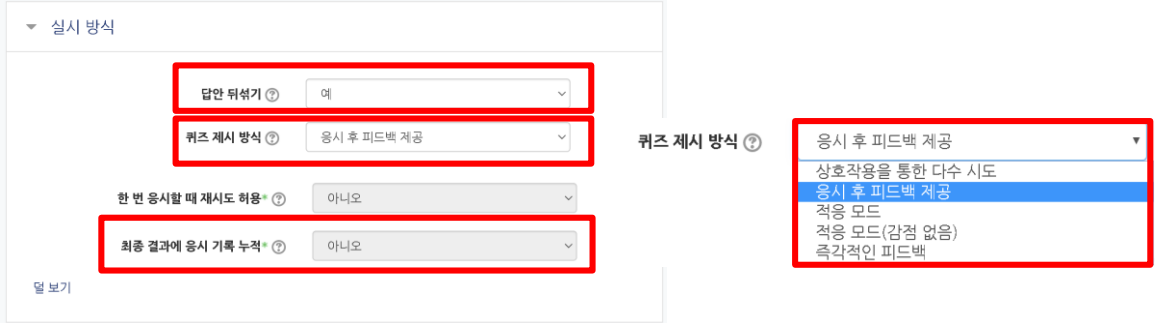

⑧ '피드백 표시'에서 퀴즈 피드백을 제공하는 시점과 항목을 설정합니다.

• 퀴즈 응시 단계
- '응시 중': 학습자들이 퀴즈 응시 중인 상태를 의미합니다.
- '응시 직후': 학습자들이 퀴즈 응시 종료 후 대략 2~3분을 의미합니다.
- '응시 후 퀴즈 마감 전': 퀴즈 응시 종료 후 대략 2~3분 후부터 종료일시 전까지를 의미합니다.
- '퀴즈 마감 이후': 퀴즈 종료일시 이후를 의미합니다.
  만약 퀴즈 종료일시가 설정되어 있지 않다면, 해당 항목들이 활성화 되지 않습니다.

• 피드백 항목
- 응시내역: 문제와 학습자가 체크/입력한 답안을 보여줍니다.
- 점수: 정답 여부에 따라 각 문제 당 취득 점수와 전체 점수를 보여줍니다.
- 구체적 피드백: 채점 시 '댓글 작성 또는 점수 덮어쓰기'에 작성한 '댓글'을 보여 줍니다.
- 일반적인 피드백: 문제를 만들 때 입력한 '일반적인 피드백' 내용을 보여줍니다.
- 정답: 각 문제에 대한 정답 여부를 보여줍니다.

※ 퀴즈 마감 전에 학습자에게 '점수'나 '정답'을 공개할 경우 다른 학습자에게 퀴즈에 대한 정보가 유출될 수 있으니 '점수', '정답'은 체크하지 않는 것을 권장합니다.

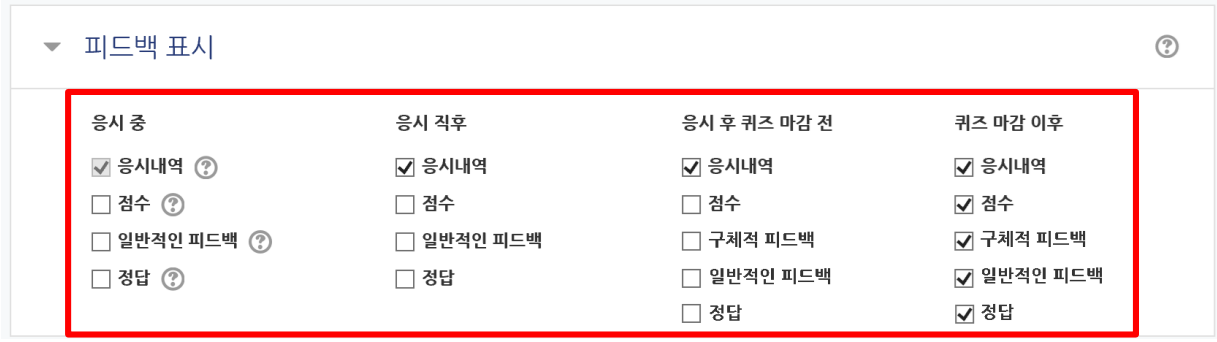

⑨ 일반적으로 퀴즈 등록 시 피드백 표시를 변경하지 않으시면, 퀴즈 마감 이후 응시내역, 점수, 피드백, 정답여부가 공개됩니다.

⑩ 퀴즈 설정 후 저장 버튼을 클릭하면 주차별 학습활동에 퀴즈가 등록되어 표시됩니다.